
BRILLANT-DESIGN

ТЕХНИЧЕСКАЯ ИНФОРМАЦИЯ

ОГРАНИЧЕНИЯ ПО РАЗМЕРАМ

REHAU- Brillant-Design

Ограничения по размерам

Содержание

Стр.	Наименование
2	Общие положения
2	Размеры элементов
2	Группы нагрузок
2	Армирование
2	Вес заполнения
3	Створка 52: Одностворчатое поворотное / наклонно-поворотное, группы нагрузок A/B/C
4	Створка 52: Двухстворчатое без импоста, группа нагрузок А
5	Створка 52: Двухстворчатое без импоста, группа нагрузок В
6	Створка 52: Двухстворчатое без импоста, группа нагрузок С
7	Створка 52: Фрамуга, группы нагрузок A/B/C
7	Створка 52: Откидное окно, группы нагрузок A/B/C
8	Створка 60: Одностворчатое поворотное / наклонно-поворотное, группы нагрузок A/B/C
9	Створка 60: Двухстворчатое без импоста, группа нагрузок А
10	Створка 60: Двухстворчатое без импоста, группа нагрузок В
11	Створка 60: Двухстворчатое без импоста, группа нагрузок С
12	Створка 60: Фрамуга, группы нагрузок A/B/C
12	Створка 60: Откидное окно, группы нагрузок A/B/C
13	Створка 60: Наклонно-сдвижная дверь (одностворчатая), группы нагрузок A/B/C
14	Створка 74, 84 и 94: Одностворчатое поворотное / наклонно-поворотное, группы нагрузок A/B/C
15	Створка 74, 84 и 94: Двухстворчатое без импоста, группа нагрузок А
16	Створка 74, 84 и 94: Двухстворчатое без импоста, группа нагрузок В
17	Створка 74, 84 и 94: Двухстворчатое без импоста, группа нагрузок С
18	Створка 74 и 84: Наклонно-сдвижная дверь (одностворчатая), группы нагрузок A/B/C
19	Створка Т 94: Среднеподвесное окно, группы нагрузок A/B
20	Створка 87: Одностворчатое поворотное / наклонно-поворотное, группы нагрузок A/B/C
21	Створка 87: Двухстворчатое без импоста, группа нагрузок А
22	Створка 87: Двухстворчатое без импоста, группа нагрузок В
23	Створка 87: Двухстворчатое без импоста, группа нагрузок С
24	Створка 87: Наклонно-сдвижная дверь (одностворчатая), группы нагрузок A/B/C

REHAU-Brillant-Design

6. Ограничения по размерам

1. Общие положения

Ограничения по размерам относятся к внешним размерам створок. Приведенные значения веса относятся к весу стекла (стеклопакета). Наряду с данными ограничениями необходимо учитывать ограничения по применяемым приборам запирания (например, максимальный вес створок).

Максимальный вес створки не должен превышать 100 кг (отклонения приведены отдельно).

2. Размеры элементов

Независимо от приведенных здесь и далее ограничений необходимо также учитывать, что максимальная длина профиля составляет для белых профилей 4 м, для цветных 3 м, это означает, что при больших размерах узлы стыков коробок должны быть выполнены как компенсаторные швы.

Конструкция шва должна обеспечивать беспрепятственное движение профилей в заданном диапазоне. Шов не должен пересекать крепежные элементы, подкладки. Для цветных конструкций с длиной профиля от 2,5 до 3 м в области углов коробки не рекомендуется запенивать монтажный шов (отступ от угла коробки около 300 мм!). В этом случае лучше использовать изоляционный материал, способный амортизировать расширение. При выборе крепежа также необходимо обращать внимание, чтобы он не деформировал коробку.

При глухом остеклении максимальная длина профиля не должна превышать

- для белых профилей – 3,0 м;
- для цветных – 2,5 м.

Независимо от типа оконной конструкции (открывающиеся элементы или глухое остекление) при площади более 9 м² и длине стороны 200 см необходимо проводить статический расчет.

3. Группы нагрузки

В первую очередь окна подвергаются воздействиям от давления ветра, как положительного, так и отрицательного. Исходя из этого, согласно DIN 1055, ветровые нагрузки подразделяются в зависимости от высоты здания на следующие группы:

Группа нагрузки	Высота здания
A	0 - 8 м
B	8 - 20 м
C	20 - 100 м
D	более 100 м

4. Армирование

Согласно пункту 4.2.26 ДСТУ Б В.2.6-15-99, все изделия, размерами по высоте и ширине 0,6 м и более, должны изготавливаться из профилей ПВХ, усиленных элементами жесткости.

При больших значениях веса створок необходимо обеспечить надежную передачу усилий через крепления деталей приборов запирания (таких как петли, ножницы и т.п.).

Для значений веса створки до 80 кг достаточно крепление деталей прибора через две или три стенки ПВХ-профиля. При значении веса створки более 80 кг необходимо обеспечить крепление несущих деталей прибора запирания через стальной армирующий профиль или принять другие меры для надежной передачи усилий от веса створки в течении всего срока службы окна.

В сомнительных случаях необходимо заручиться рекомендациями производителей приборов запирания.

Для передачи усилий от веса створки входной двери, крепление несущих деталей прибора запирания должно осуществляться только через стальной армирующий профиль.

5. Вес стеклопакета

Максимально допустимые размеры створки в зависимости от веса стекла (стеклопакета) принимаются по диаграмме из раздела «Указания по армированию».

REHAU-Brillant-Design

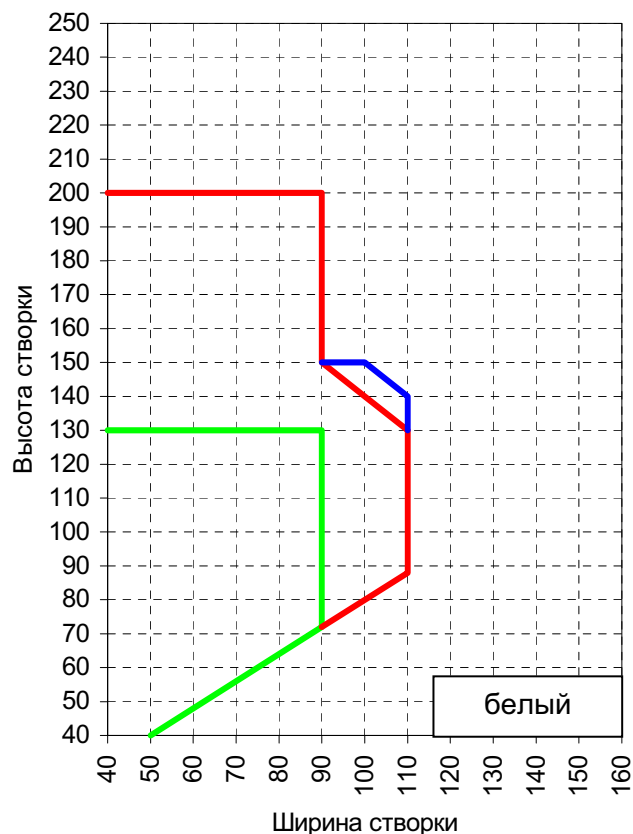
Ограничения по размерам

Створка 52

Односторчатое поворотное / наклонно-поворотное

Цвет: белый

Группы нагрузок A/B/C

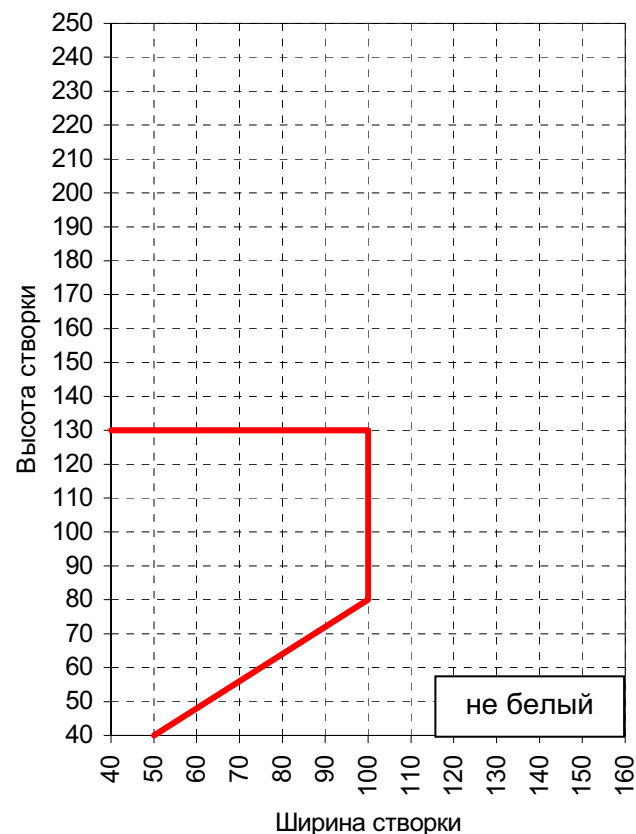


Створка 52

Односторчатое поворотное / наклонно-поворотное

Цвет: не белый


Группы нагрузок A/B/C



Соответствие цветов

	Армирование	№ арт.	Макс. вес заполнения
	35 x 20 x 1,5 	261831	20 кг
только для групп нагрузок А и В, цвет: белый			
	35 x 20 x 2 	261841	30 кг
	35 x 20 x 2,5 	245526	30 кг

Соответствие цветов

	Армирование	№ арт.	Макс. вес заполнения
	35 x 20 x 2 	261841	30 кг

Максимально допустимая ширина створки в зависимости от веса заполнения согласно диаграмме п. 4 «Указаний по армированию».

REHAU-Brillant-Design

Ограничения по размерам

Створка 52

Двухстворчатое без импоста

Цвет: белый

Группа нагрузок А

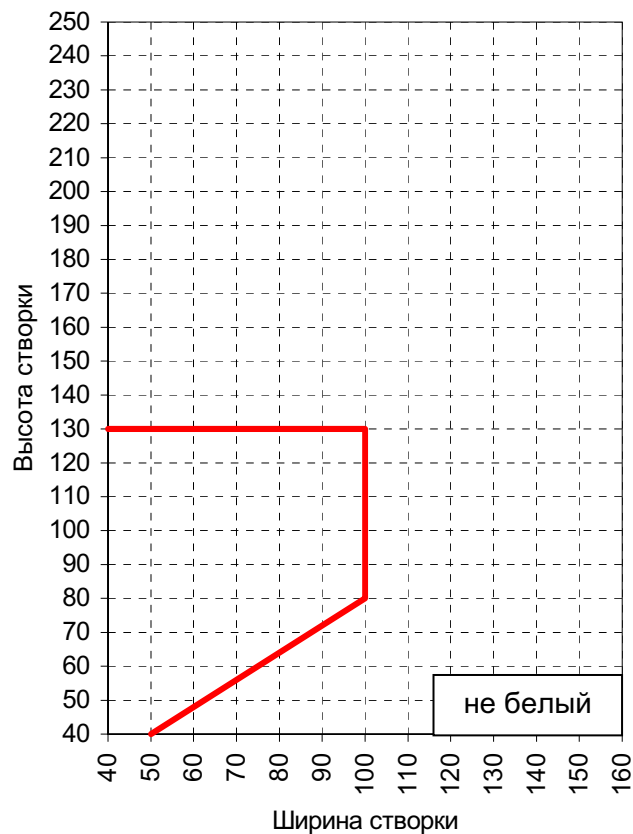


Створка 52

Двухстворчатое без импоста

Цвет: не белый


Группа нагрузок А



Соответствие цветов

	Армирование	№ арт.	Макс. вес заполнения
	35 x 20 x 1,5 	261831	20 кг
только для групп нагрузок А и В, цвет: белый			
	35 x 20 x 2 	261841	30 кг
	35 x 20 x 2,5 	245526	30 кг

Соответствие цветов

	Армирование	№ арт.	Макс. вес заполнения
	35 x 20 x 2 	261841	30 кг

Максимально допустимая ширина створки в зависимости от веса заполнения согласно диаграмме п. 4 «Указаний по армированию».

REHAU-Brillant-Design

Ограничения по размерам

Створка 52

Двухстворчатое без импоста

Цвет: белый

Группа нагрузок В

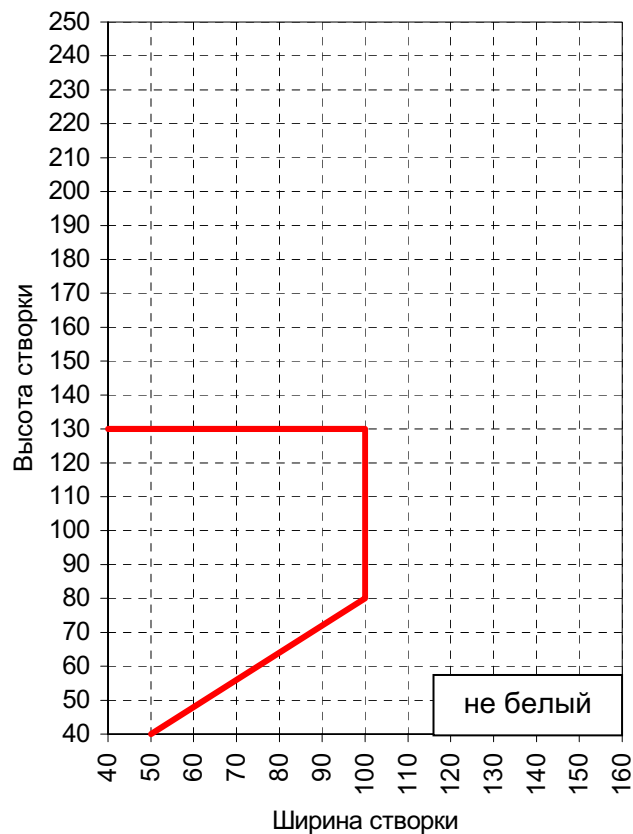


Створка 52

Двухстворчатое без импоста

Цвет: не белый

Группа нагрузок В



Соответствие цветов

	Армирование	№ арт.	Макс. вес заполнения
	35 x 20 x 1,5	261831	20 кг
только для групп нагрузок А и В, цвет: белый			
	35 x 20 x 2	261841	30 кг
	35 x 20 x 2,5	245526	30 кг

Соответствие цветов

	Армирование	№ арт.	Макс. вес заполнения
	35 x 20 x 2	261841	30 кг

Максимально допустимая ширина створки в зависимости от веса заполнения согласно диаграмме п. 4 «Указаний по армированию».

REHAU-Brillant-Design

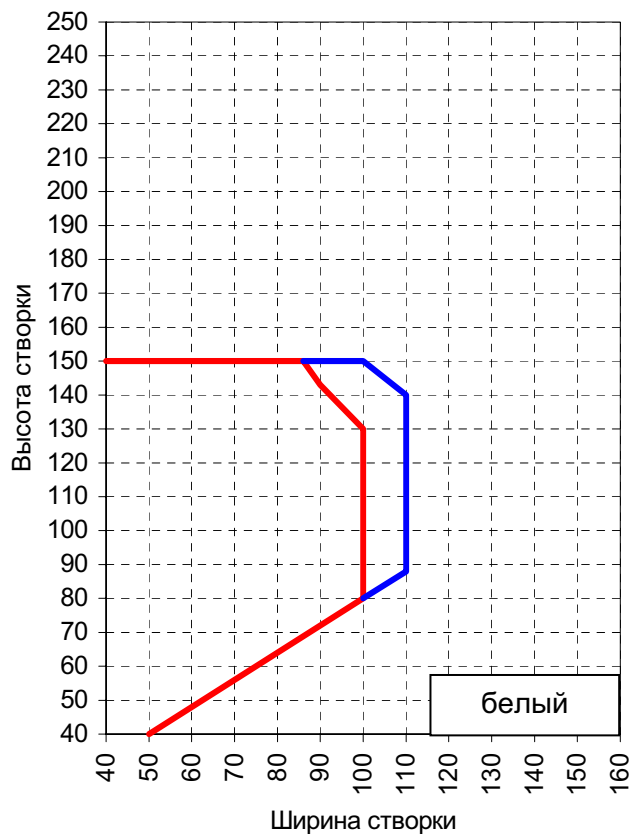
Ограничения по размерам

Створка 52

Двухстворчатое без импоста

Цвет: белый

Группа нагрузок С

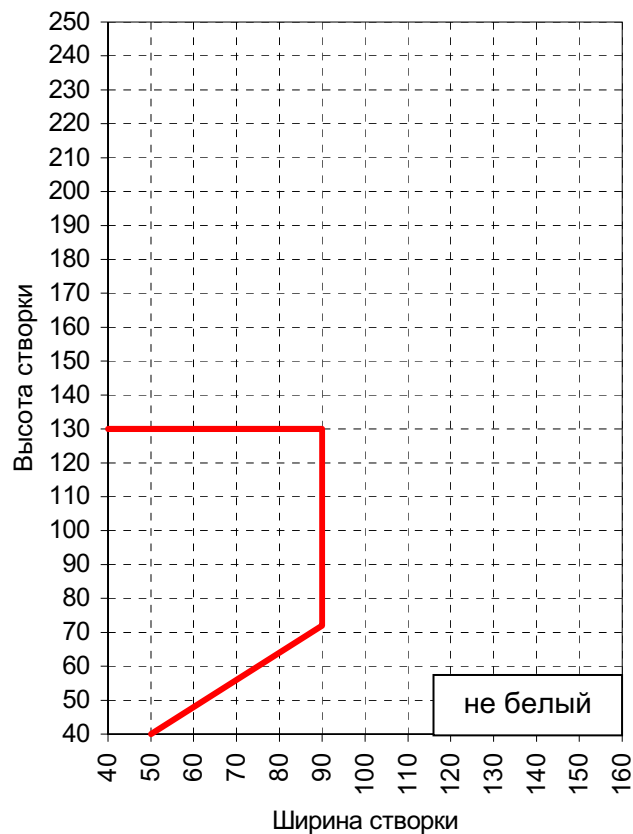


Створка 52



Двухстворчатое без импоста

Цвет: не белый


Группа нагрузок С



Соответствие цветов

	Армирование	№ арт.	Макс. вес заполнения
	35 x 20 x 2 	261841	30 кг
	35 x 20 x 2,5 	245526	30 кг

Соответствие цветов

	Армирование	№ арт.	Макс. вес заполнения
	35 x 20 x 2 	261841	30 кг

Максимально допустимая ширина створки в зависимости от веса заполнения согласно диаграмме п. 4 «Указаний по армированию».

REHAU-Brillant-Design

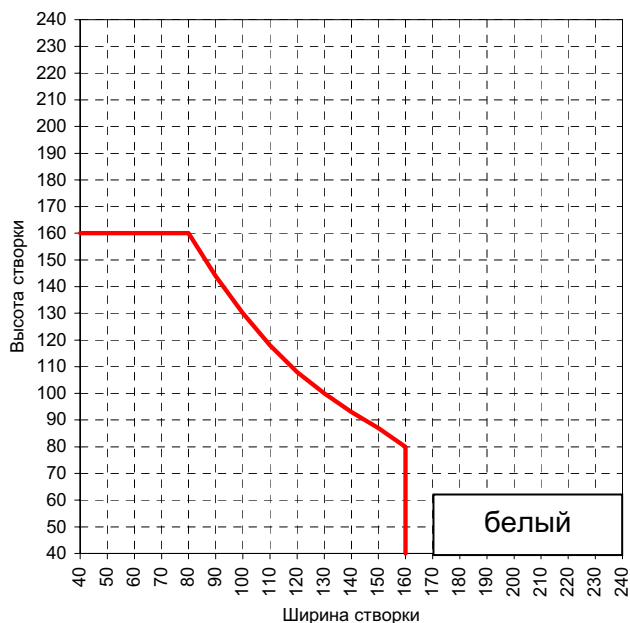
Ограничения по размерам

Створка 52

Фрамуга

Цвет: белый

Группы нагрузок A/B/C

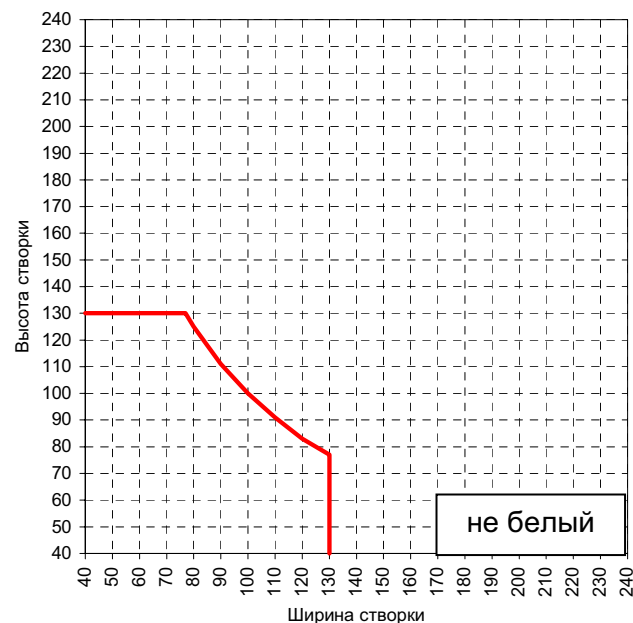


Створка 52

Фрамуга

Цвет: не белый

Группы нагрузок A/B/C

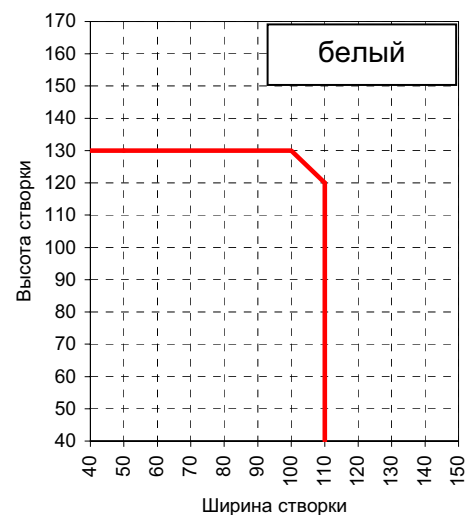


Створка 52

Откидное окно

Цвет: белый

Группы нагрузок A/B/C



Створка 52


Откидное окно

Цвет: не белый


Группы нагрузок A/B/C



Соответствие цветов

Армирование	№ арт.	Макс. вес заполнения
35 x 20 x 2 	261841	30 кг

Соответствие цветов

Армирование	№ арт.	Макс. вес заполнения
35 x 20 x 2 	261841	30 кг

Максимально допустимая ширина створки в зависимости от веса заполнения согласно диаграмме п. 4 «Указаний по армированию».

REHAU-Brillant-Design

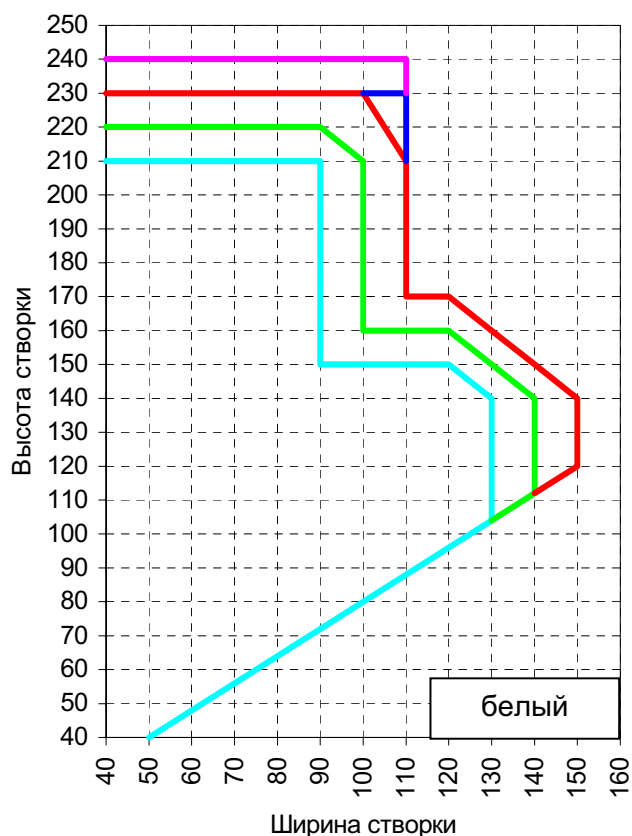
Ограничения по размерам

Створка 60

Односторчатое поворотное / наклонно-поворотное

Цвет: белый

Группы нагрузок A/B/C

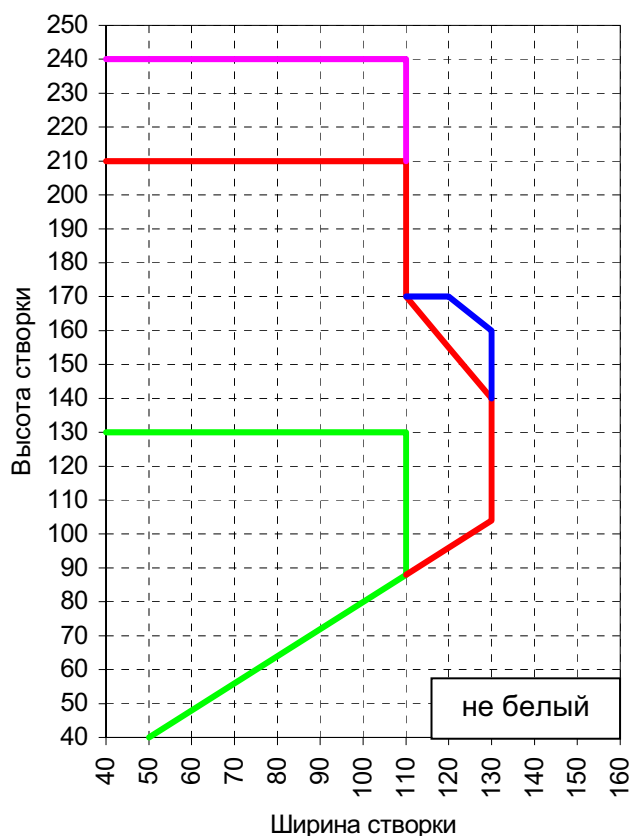


Створка 60










Односторчатое поворотное / наклонно-поворотное

Цвет: не белый

Группы нагрузок A/B/C



Соответствие цветов

	Армирование	№ арт.	Макс. вес заполнения
Cyan	35 x 28 x 1,5 с терморазрывом 	233134	40 кг
	35,5 x 28 x 2 	244546	40 кг
	35 x 28 x 1,5 	244506	40 кг
	35 x 28 x 1,5 	244516	50 кг
Green	35 x 28 x 1,5 	244516	40 кг
	41,5 x 28 x 2 	238610	40 кг
Red	35 x 28 x 2 	244526	75 кг
Blue	35 x 28 x 2 	244536	75 кг
Magenta	41 x 28 x 2 	238600	75 кг

Соответствие цветов

	Армирование	№ арт.	Макс. вес заполнения
Green	35 x 28 x 1,5 	244516	50 кг
Red	35 x 28 x 2 	244526	75 кг
Blue	35 x 28 x 2 	244536	75 кг
Magenta	41 x 28 x 2 	238600	75 кг

Максимально допустимая ширина створки в зависимости от веса заполнения согласно диаграмме п. 4 «Указаний по армированию».

REHAU-Brillant-Design

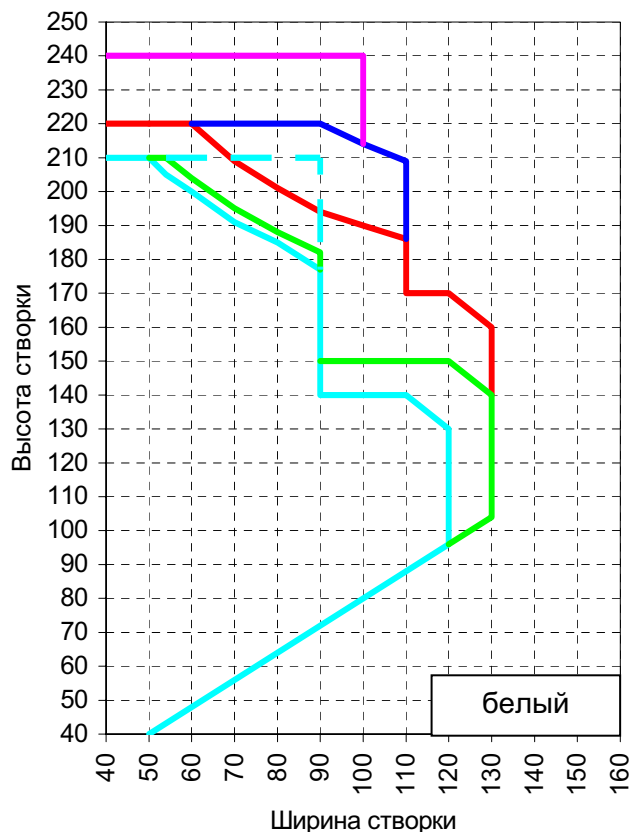
Ограничения по размерам

Створка 60

Двухстворчатое без импоста

Цвет: белый

Группа нагрузок А

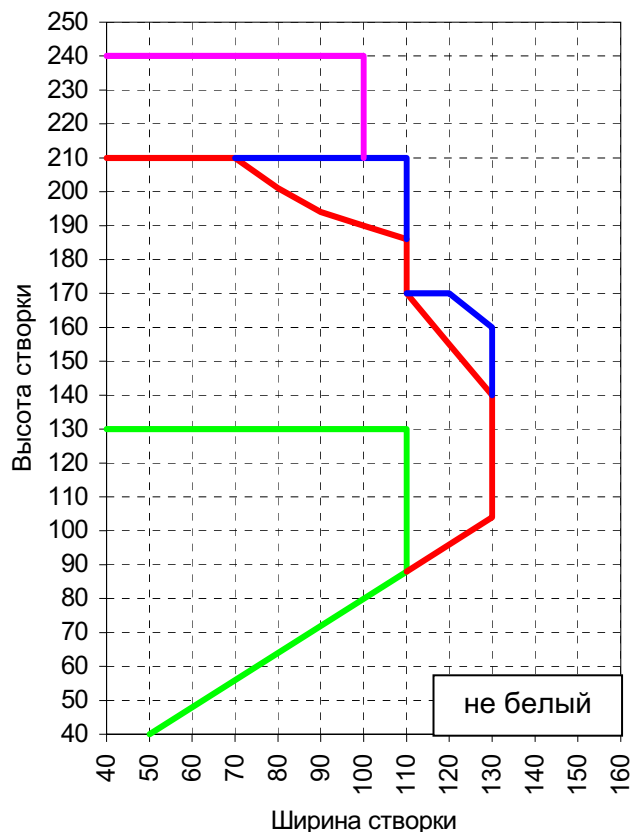


Створка 60

Двухстворчатое без импоста

Цвет: не белый

Группа нагрузок А



Соответствие цветов

	Армирование	№ арт.	Макс. вес заполнения
Cyan	35 x 28 x 1,5* с терморазрывом	233134	40 кг
	35,5 x 28 x 2	244546	40 кг
	35 x 28 x 1,5	244506	40 кг
Green	35 x 28 x 1,5	244516	50 кг
	41,5 x 28 x 2	238610	40 кг
Red	35 x 28 x 2	244526	75 кг
Blue	35 x 28 x 2	244536	75 кг
Magenta	41 x 28 x 2	238600	75 кг

Соответствие цветов

	Армирование	№ арт.	Макс. вес заполнения
Green	35 x 28 x 1,5	244516	50 кг
Red	35 x 28 x 2	244526	75 кг
Blue	35 x 28 x 2	244536	75 кг
Magenta	41 x 28 x 2	238600	75 кг

* Армирование 35 x 28 x 1,5 с терморазрывом может быть установлено в пределах отмеченной пунктиром области. В вертикальные профили створок, расположенные в области центрального стыка, всегда должно устанавливаться подобранное в зависимости от размеров створки армирование арт. 244516, 238610, 244526 или 244536.

Максимально допустимая ширина створки в зависимости от веса заполнения согласно диаграмме п. 4 «Указаний по армированию».

REHAU-Brillant-Design

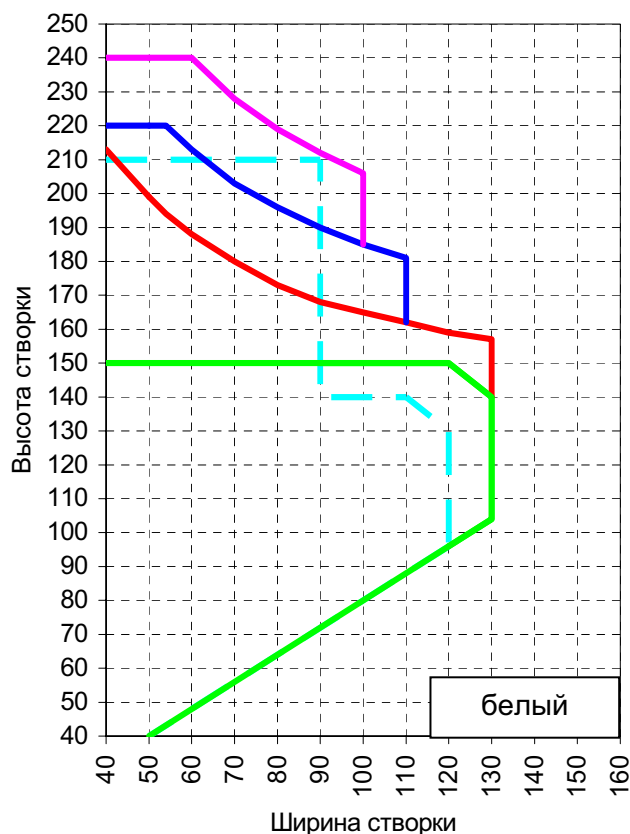
Ограничения по размерам

Створка 60

Двухстворчатое без импоста

Цвет: белый

Группа нагрузок В



Створка 60

Двухстворчатое без импоста

Цвет: не белый

Группа нагрузок В



Соответствие цветов

Цвет	Армирование	№ арт.	Макс. вес заполнения
Циан	35 x 28 x 1,5* с терморазрывом	233134	40 кг
Зеленый	35 x 28 x 1,5	244516	50 кг
	41,5 x 28 x 2	238610	40 кг
Красный	35 x 28 x 2	244526	75 кг
Синий	35 x 28 x 2	244536	75 кг
Фиолетовый	41 x 28 x 2	238600	75 кг

Соответствие цветов

Цвет	Армирование	№ арт.	Макс. вес заполнения
Зеленый	35 x 28 x 1,5	244516	50 кг
Красный	35 x 28 x 2	244526	75 кг
Синий	35 x 28 x 2	244536	75 кг
Фиолетовый	41 x 28 x 2	238600	75 кг

* Армирование 35 x 28 x 1,5 с терморазрывом может быть установлено в пределах отмеченной пунктиром области. В вертикальные профили створок, расположенные в области центрального стыка, всегда должно устанавливаться подобранное в зависимости от размеров створки армирование арт. 244516, 238610, 244526, 244536 или 238600.

Максимально допустимая ширина створки в зависимости от веса заполнения согласно диаграмме п. 4 «Указаний по армированию».

REHAU-Brillant-Design

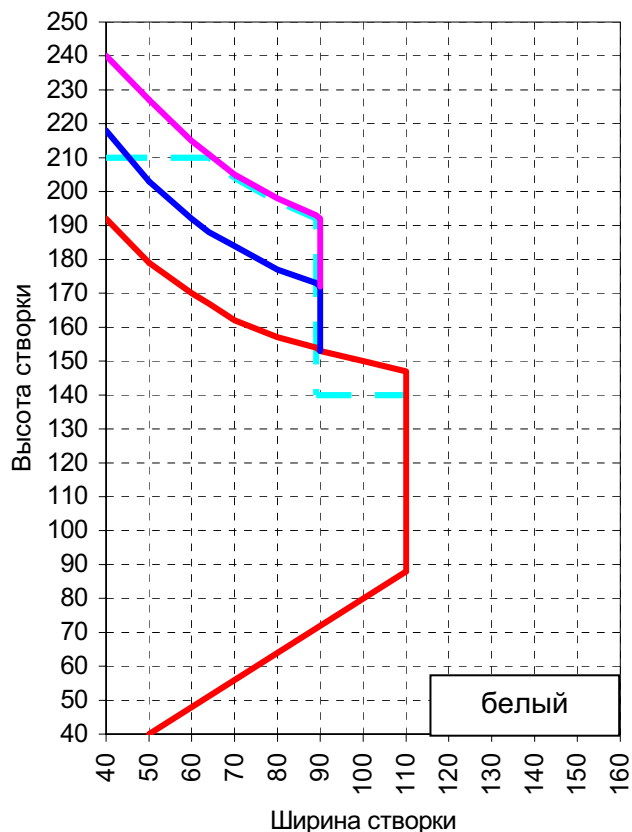
Ограничения по размерам

Створка 60

Двухстворчатое без импоста

Цвет: белый

Группа нагрузок С

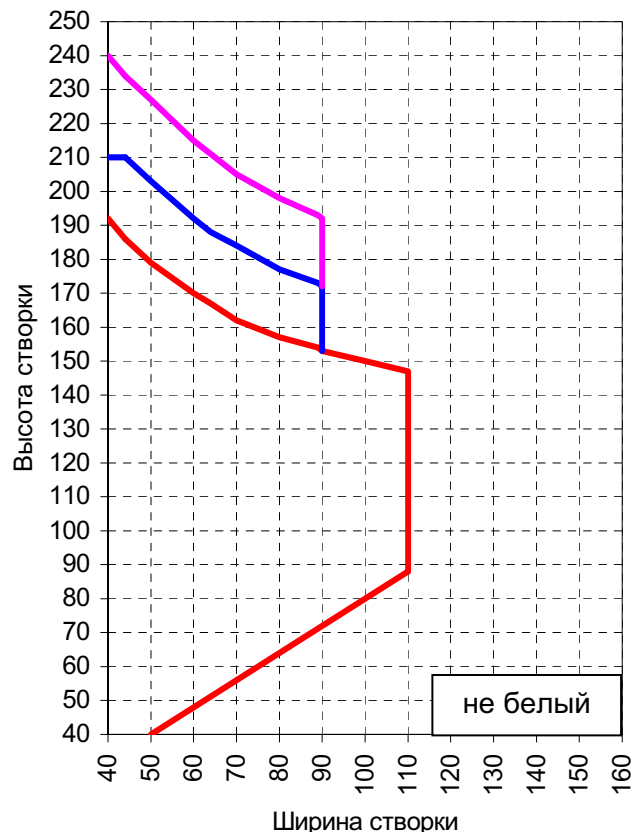


Створка 60

Двухстворчатое без импоста

Цвет: не белый

Группа нагрузок С



Соответствие цветов

	Армирование	№ арт.	Макс. вес заполнения
	35 x 28 x 1,5* с терморазрывом	233134	40 кг
	35 x 28 x 2	244526	75 кг
	35 x 28 x 2	244536	75 кг
	41 x 28 x 2	238600	75 кг

Соответствие цветов

	Армирование	№ арт.	Макс. вес заполнения
	35 x 28 x 2	244526	75 кг
	35 x 28 x 2	244536	75 кг
	41 x 28 x 2	238600	75 кг

* Армирование 35 x 28 x 1,5 с терморазрывом может быть установлено в пределах отмеченной пунктиром области. В вертикальные профили створок, расположенные в области центрального стыка, всегда должно устанавливаться подобранное в зависимости от размеров створки армирование арт. 244526, 244536 или 238600. Максимально допустимая ширина створки в зависимости от веса заполнения согласно диаграмме п. 4 «Указаний по армированию».

REHAU-Brillant-Design

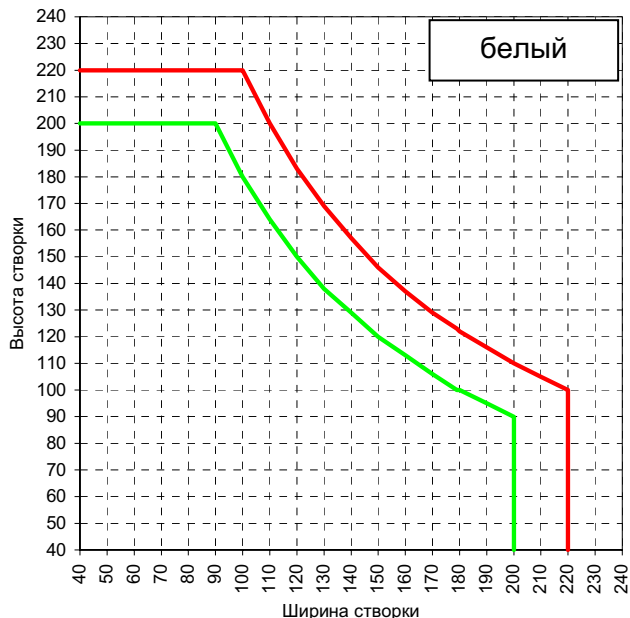
Ограничения по размерам

Створка 60

Фрамуга

Цвет: белый

Группы нагрузок A/B/C

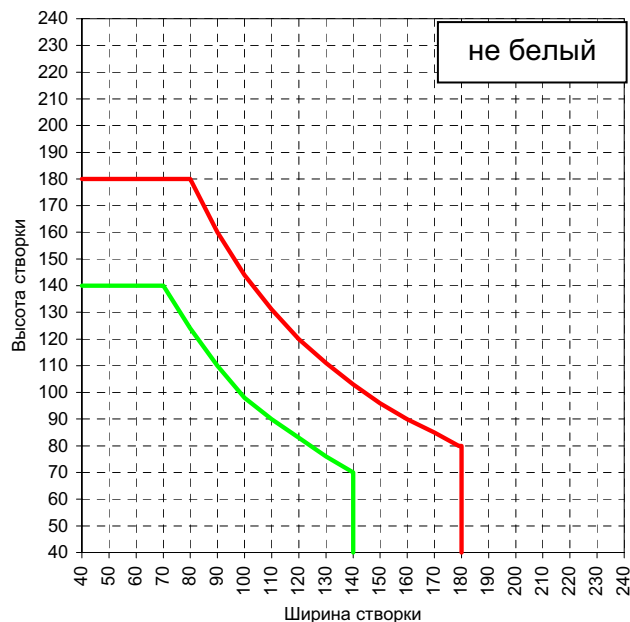


Створка 60

Фрамуга

Цвет: не белый

Группы нагрузок A/B/C

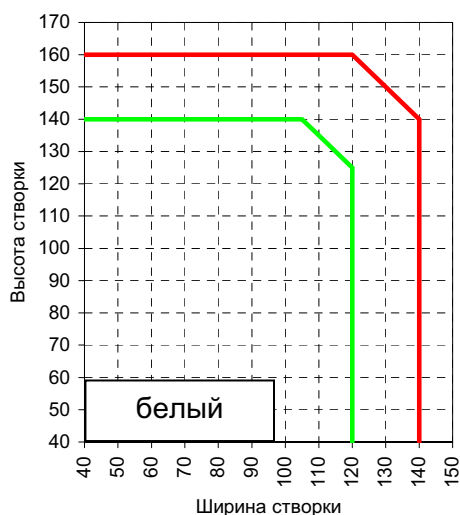


Створка 60

Откидное окно

Цвет: белый

Группы нагрузок A/B/C

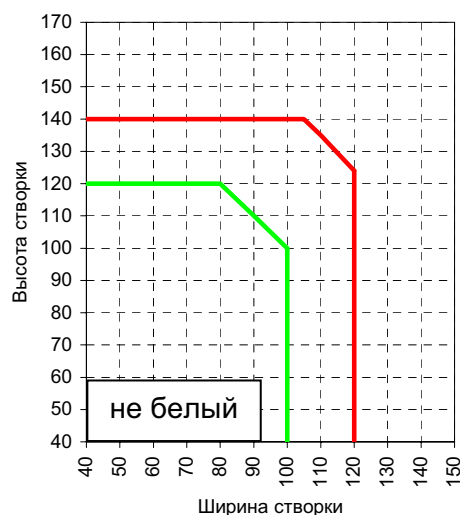


Створка 60



Откидное окно

Цвет: не белый



Группы нагрузок A/B/C



Соответствие цветов

	Армирование	№ арт.	Макс. вес заполнения
	35 x 28 x 1,5 	244516	30 кг
	35 x 28 x 2 	244526	40 кг

Соответствие цветов

	Армирование	№ арт.	Макс. вес заполнения
	35 x 28 x 1,5 	244516	30 кг
	35 x 28 x 2 	244526	40 кг

Максимально допустимая ширина створки в зависимости от веса заполнения согласно диаграмме п. 4 «Указаний по армированию».

REHAU-Brillant-Design

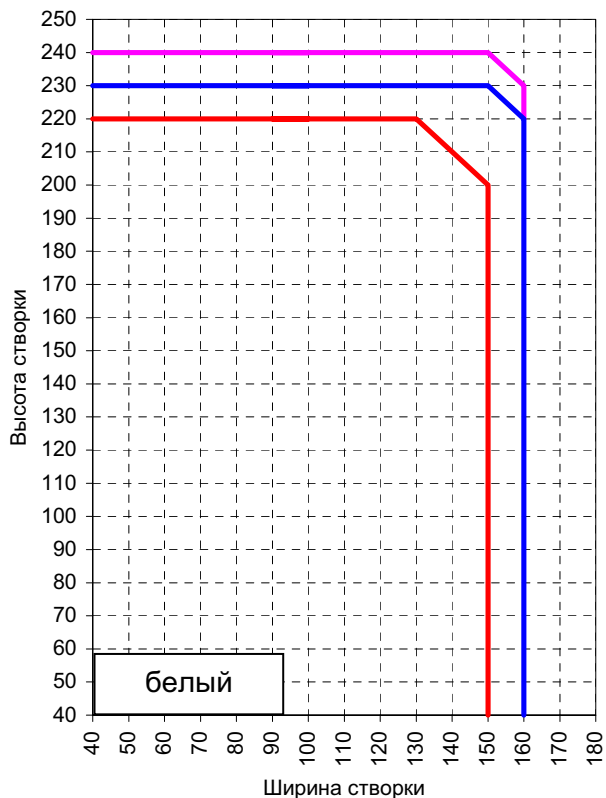
Ограничения по размерам

Створка 60

Наклонно-сдвижная дверь (одностворчатая)

Цвет: белый

Группы нагрузок A/B/C

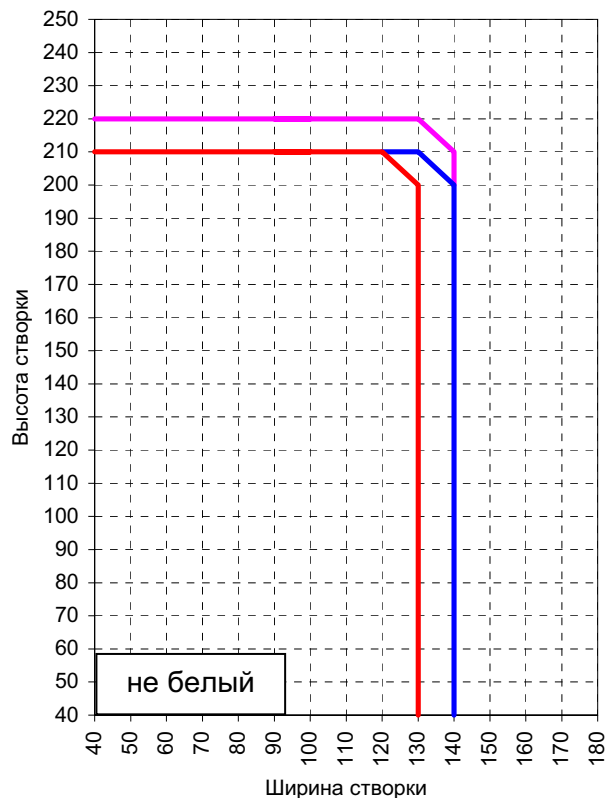


Створка 60

Наклонно-сдвижная дверь (одностворчатая)

Цвет: не белый

Группы нагрузок A/B/C



Соответствие цветов

	Армирование	№ арт.	Макс. вес заполнения
	35 x 28 x 2 	244526	100 кг
	35 x 28 x 2 	244536	120 кг
	41 x 28 x 2 	238600	120 кг

Соответствие цветов

	Армирование	№ арт.	Макс. вес заполнения
	35 x 28 x 2 	244526	100 кг
	35 x 28 x 2 	244536	120 кг
	41 x 28 x 2 	238600	120 кг

Максимально допустимая ширина створки в зависимости от веса заполнения согласно диаграмме п. 4 «Указаний по армированию».

REHAU-Brillant-Design

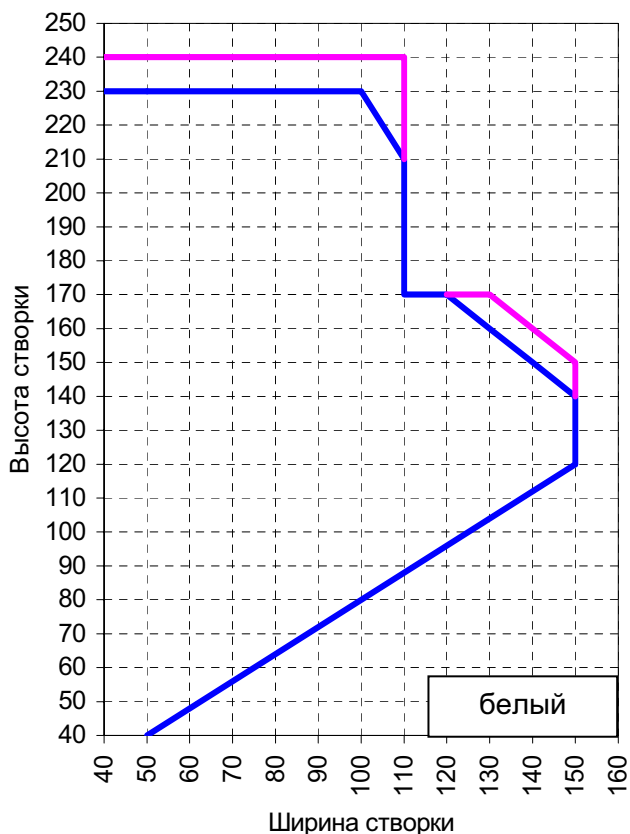
Ограничения по размерам

Створка 74, 84 и 94

Односторчатое поворотное / наклонно-поворотное

Цвет: белый

Группы нагрузок A/B/C

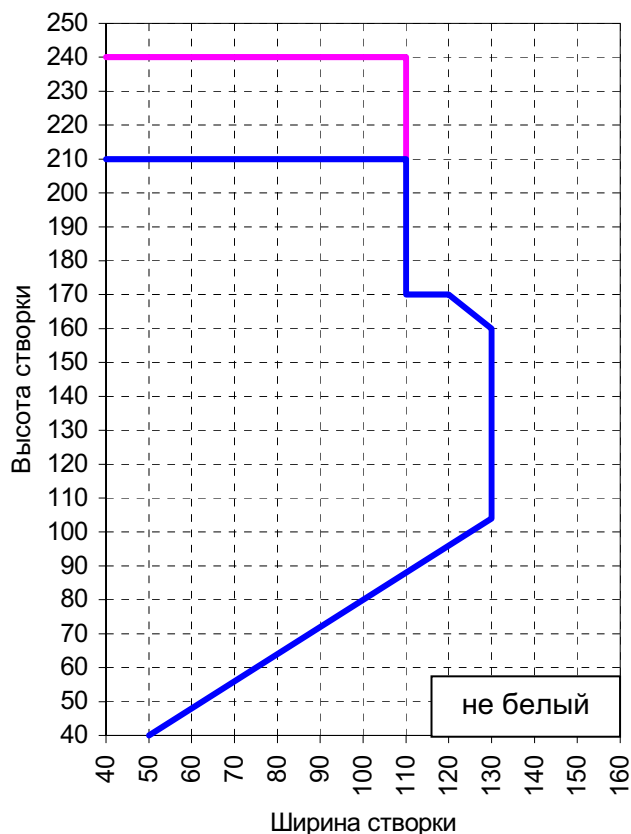


Створка 74, 84 и 94



Односторчатое поворотное / наклонно-поворотное

Цвет: не белый



Группы нагрузок A/B/C



Соответствие цветов

	Армирование	№ арт.	Макс. вес заполнения
	35 x 42 x 2 	244496	75 кг
	35 x 42 x 2 	238570	75 кг

Соответствие цветов

	Армирование	№ арт.	Макс. вес заполнения
	35 x 42 x 2 	244496	75 кг
	35 x 42 x 2 	238570	75 кг

Максимально допустимая ширина створки в зависимости от веса заполнения согласно диаграмме п. 4 «Указаний по армированию».

REHAU-Brillant-Design

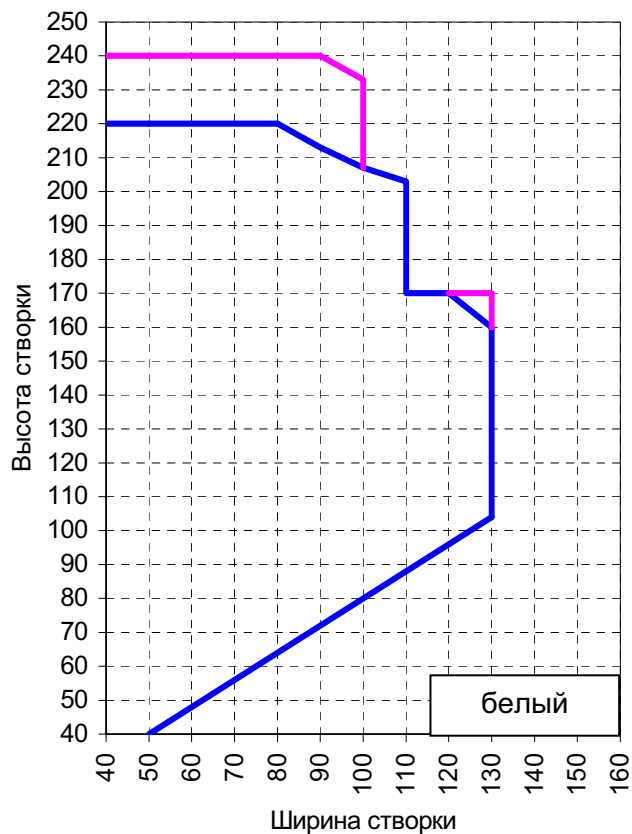
Ограничения по размерам

Створка 74, 84 и 94

Двухстворчатое без импоста

Цвет: белый

Группа нагрузок А

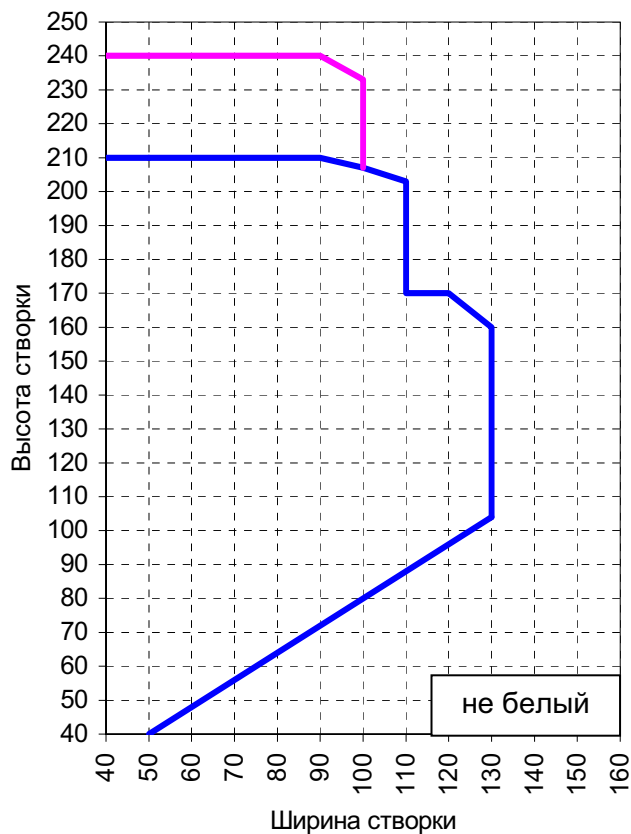


Створка 74, 84 и 94



Двухстворчатое без импоста

Цвет: не белый



Группа нагрузок А



Соответствие цветов

	Армирование	№ арт.	Макс. вес заполнения
	35 x 42 x 2 	244496	75 кг
	35 x 42 x 2 	238570	75 кг

Соответствие цветов

	Армирование	№ арт.	Макс. вес заполнения
	35 x 42 x 2 	244496	75 кг
	35 x 42 x 2 	238570	75 кг

Максимально допустимая ширина створки в зависимости от веса заполнения согласно диаграмме п. 4 «Указания по армированию».

REHAU-Brillant-Design

Ограничения по размерам

Створка 74, 84 и 94

Двухстворчатое без импоста

Цвет: белый

Группа нагрузок В

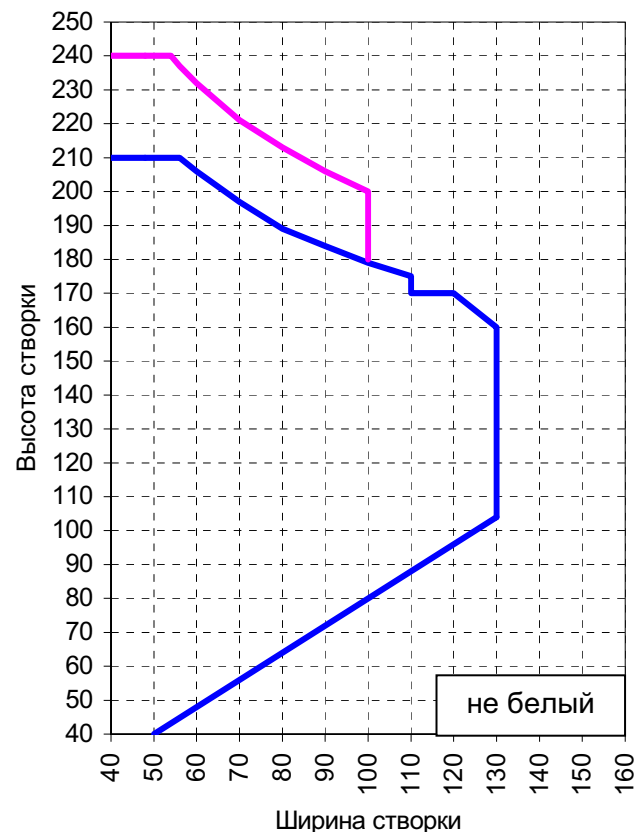


Створка 74, 84 и 94



Двухстворчатое без импоста

Цвет: не белый

Группа нагрузок В



Соответствие цветов

	Армирование	№ арт.	Макс. вес заполнения
	35 x 42 x 2 	244496	75 кг
	35 x 42 x 2 	238570	75 кг

Соответствие цветов

	Армирование	№ арт.	Макс. вес заполнения
	35 x 42 x 2 	244496	75 кг
	35 x 42 x 2 	238570	75 кг

Максимально допустимая ширина створки в зависимости от веса заполнения согласно диаграмме п. 4 «Указаний по армированию».

REHAU-Brillant-Design

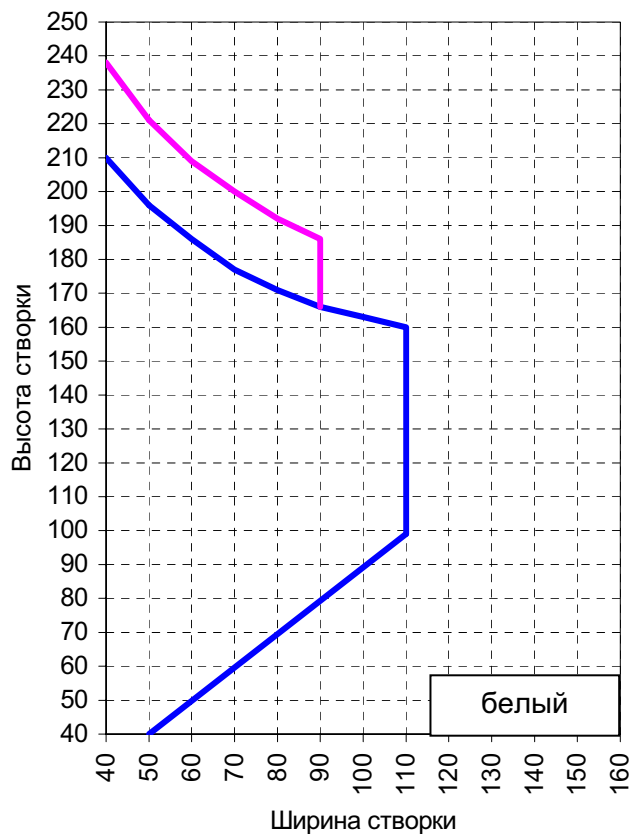
Ограничения по размерам

Створка 74, 84 и 94

Двухстворчатое без импоста

Цвет: белый

Группа нагрузок С

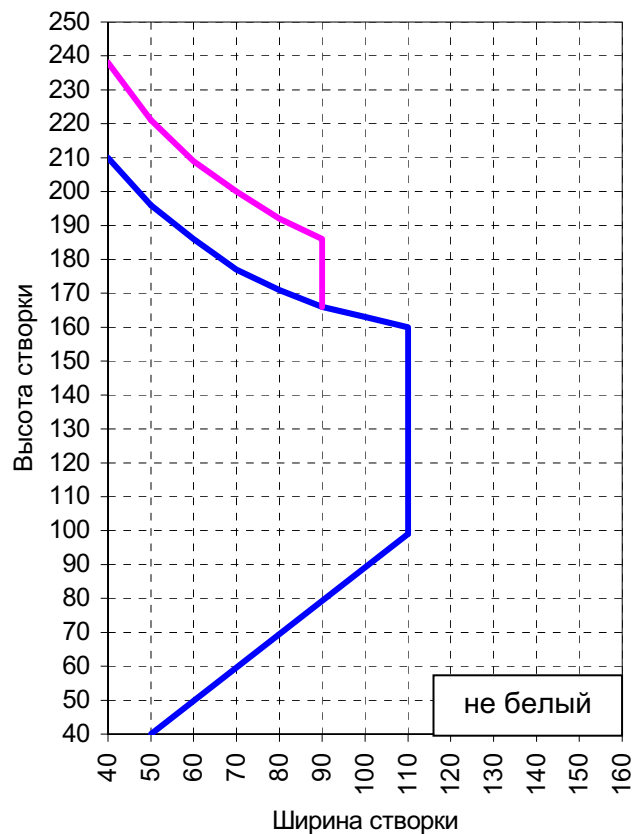


Створка 74, 84 и 94



Двухстворчатое без импоста

Цвет: не белый

Группа нагрузок С



Соответствие цветов

	Армирование	№ арт.	Макс. вес заполнения
	35 x 42 x 2 	244496	75 кг
	35 x 42 x 2 	238570	75 кг

Соответствие цветов

	Армирование	№ арт.	Макс. вес заполнения
	35 x 42 x 2 	244496	75 кг
	35 x 42 x 2 	238570	75 кг

Максимально допустимая ширина створки в зависимости от веса заполнения согласно диаграмме п. 4 «Указаний по армированию».

REHAU-Brillant-Design

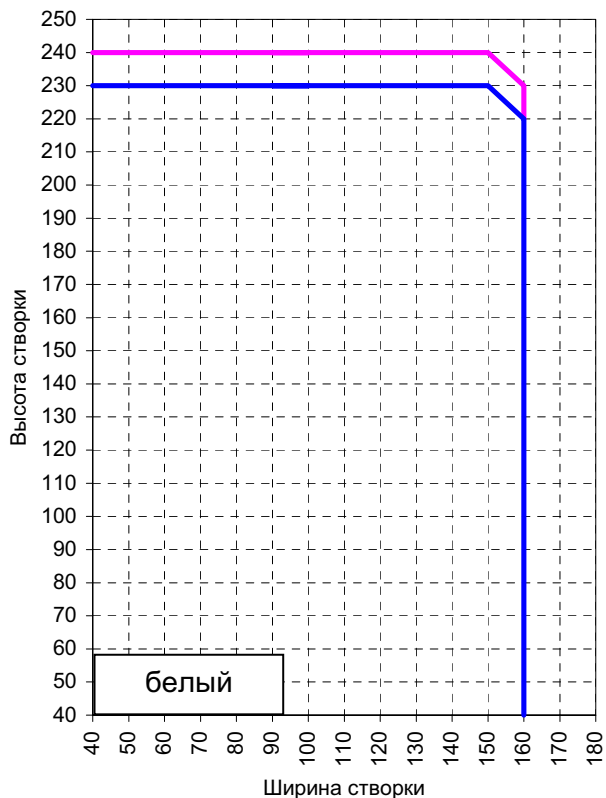
Ограничения по размерам

Створка 74 и 84

Наклонно-сдвижная дверь (одностворчатая)

Цвет: белый

Группы нагрузок A/B/C

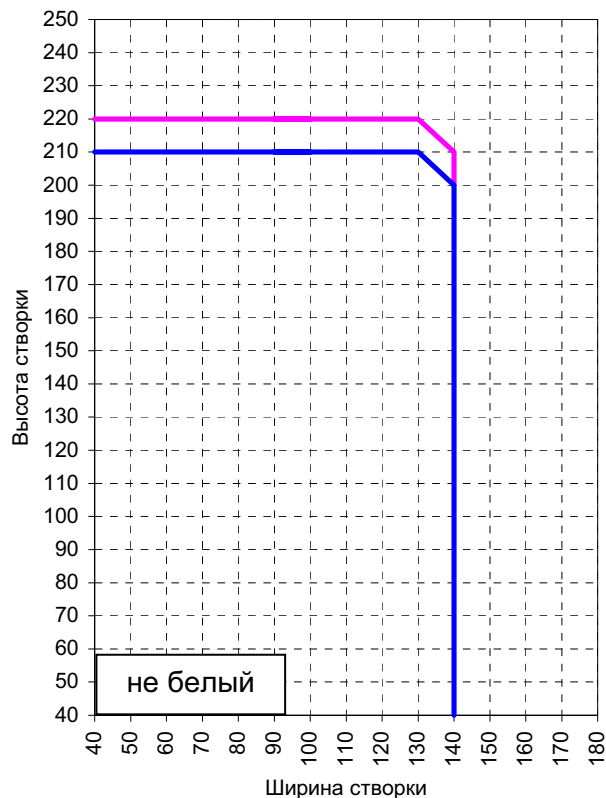


Створка 74 и 84



Наклонно-сдвижная дверь (одностворчатая)

Цвет: не белый

Группы нагрузок A/B/C



Соответствие цветов

	Армирование	№ арт.	Макс. вес заполнения
	35 x 42 x 2 	244496	100 кг
	35 x 42 x 2 	238570	120 кг

Соответствие цветов

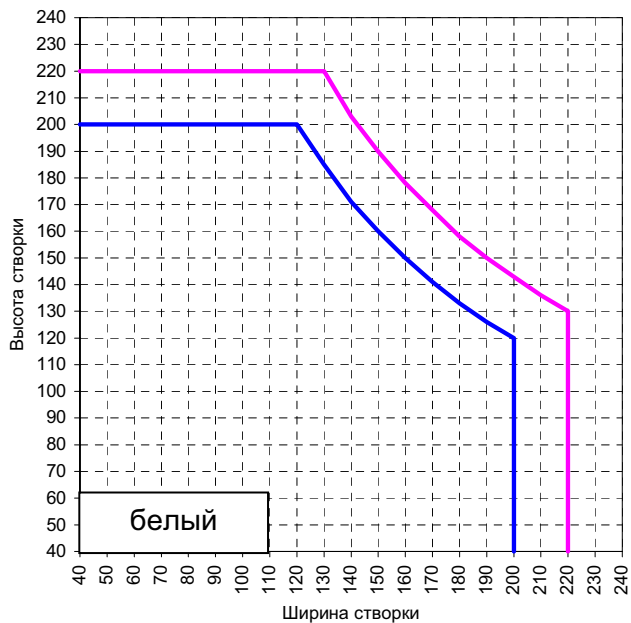
	Армирование	№ арт.	Макс. вес заполнения
	35 x 42 x 2 	244496	100 кг
	35 x 42 x 2 	238570	120 кг

Максимально допустимая ширина створки в зависимости от веса заполнения согласно диаграмме п. 4 «Указаний по армированию».

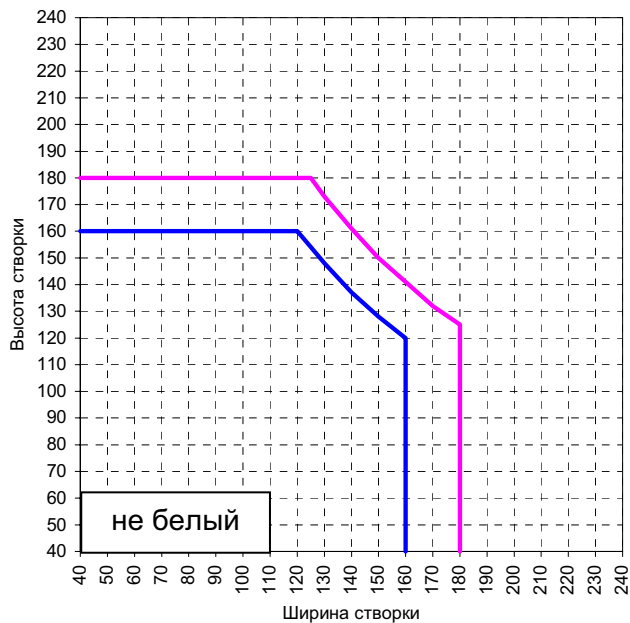
REHAU-Brillant-Design

Ограничения по размерам



Створка Т 94
 Среднеподвесное окно
 Цвет: белый
 Группы нагрузок А/В




Створка Т 94
 Среднеподвесное окно
 Цвет: не белый
 Группы нагрузок А/В



Соответствие цветов

	Армирование	№ арт.	Макс. вес заполнения
	35 x 42 x 2 	244496	75 кг
	35 x 42 x 2 	238570	75 кг

Соответствие цветов

	Армирование	№ арт.	Макс. вес заполнения
	35 x 42 x 2 	244496	75 кг
	35 x 42 x 2 	238570	75 кг

Максимально допустимая ширина створки в зависимости от веса заполнения согласно диаграмме п. 4 «Указаний по армированию».

REHAU-Brillant-Design

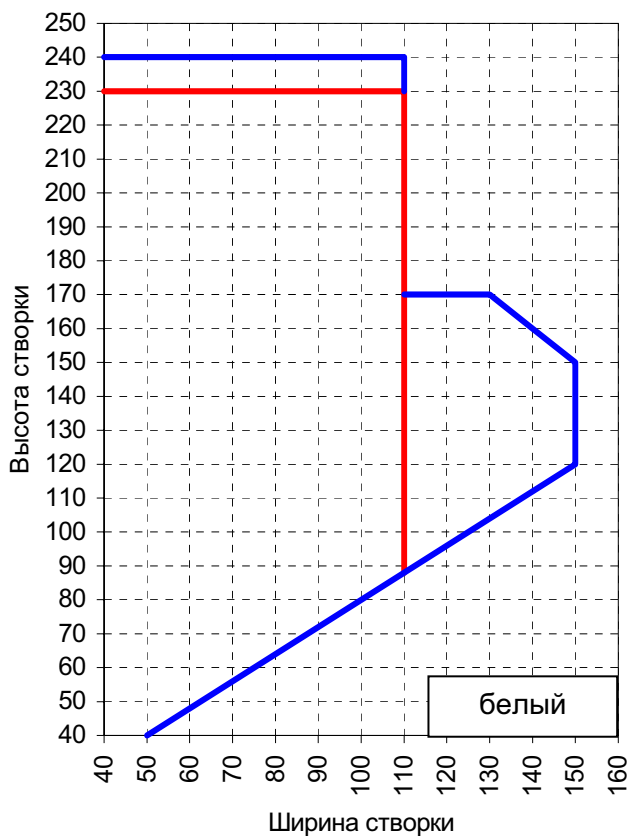
Ограничения по размерам

Створка 87

Односторчатое поворотное / наклонно-поворотное

Цвет: белый

Группы нагрузок A/B/C

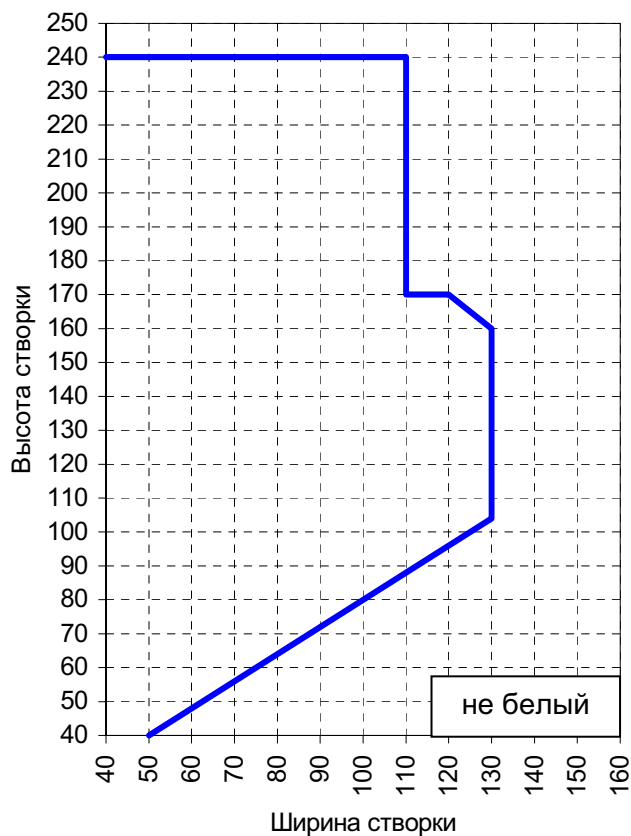


Створка 87


Односторчатое поворотное / наклонно-поворотное

Цвет: не белый


Группы нагрузок A/B/C



Соответствие цветов

Армирование	№ арт.	Макс. вес заполнения
40 x 54 x 2 	221077	75 кг

Соответствие цветов

Армирование	№ арт.	Макс. вес заполнения
40 x 54 x 2 	221077	75 кг

Максимально допустимая ширина створки в зависимости от веса заполнения согласно диаграмме п. 4 «Указаний по армированию».

REHAU-Brillant-Design

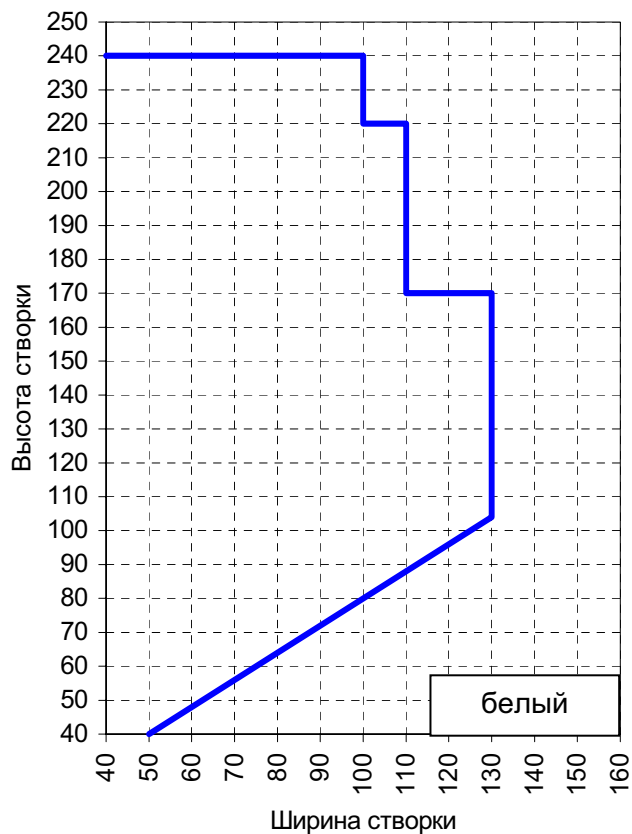
Ограничения по размерам

Створка 87

Двухстворчатое без импоста

Цвет: белый

Группа нагрузок А

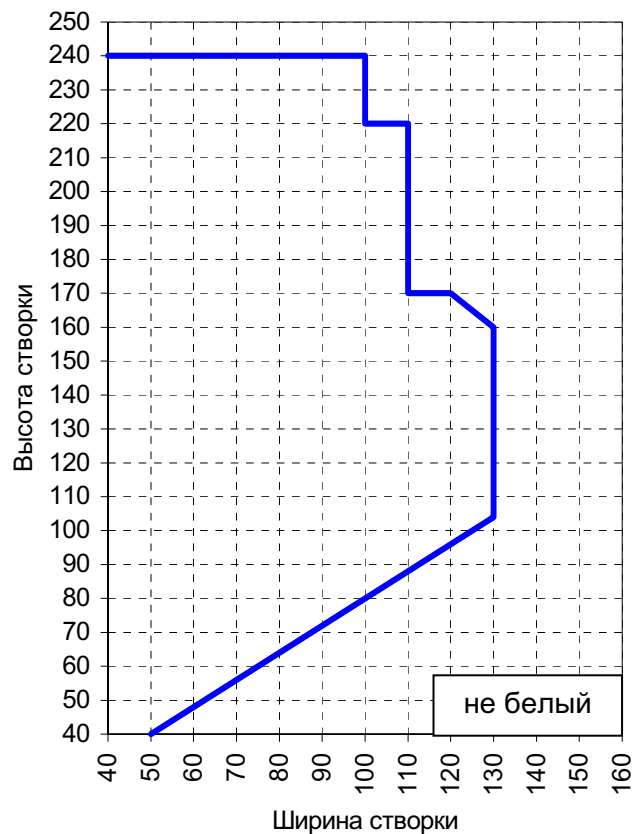


Створка 87


Двухстворчатое без импоста

Цвет: не белый


Группа нагрузок А



Соответствие цветов

	Армирование	№ арт.	Макс. вес заполнения
	40 x 54 x 2 	221077	75 кг

Соответствие цветов

	Армирование	№ арт.	Макс. вес заполнения
	40 x 54 x 2 	221077	75 кг

Максимально допустимая ширина створки в зависимости от веса заполнения согласно диаграмме п. 4 «Указаний по армированию».

REHAU-Brillant-Design

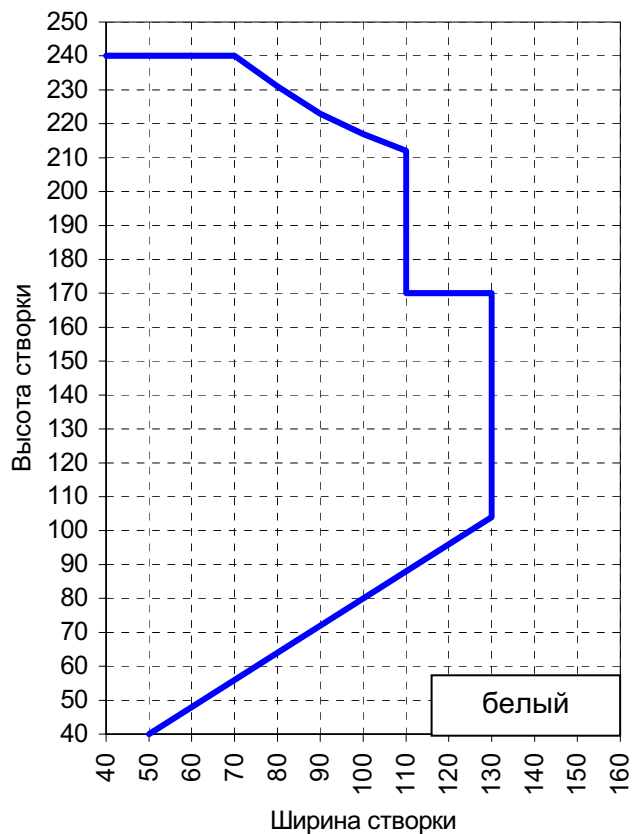
Ограничения по размерам

Створка 87

Двухстворчатое без импоста

Цвет: белый

Группа нагрузок В

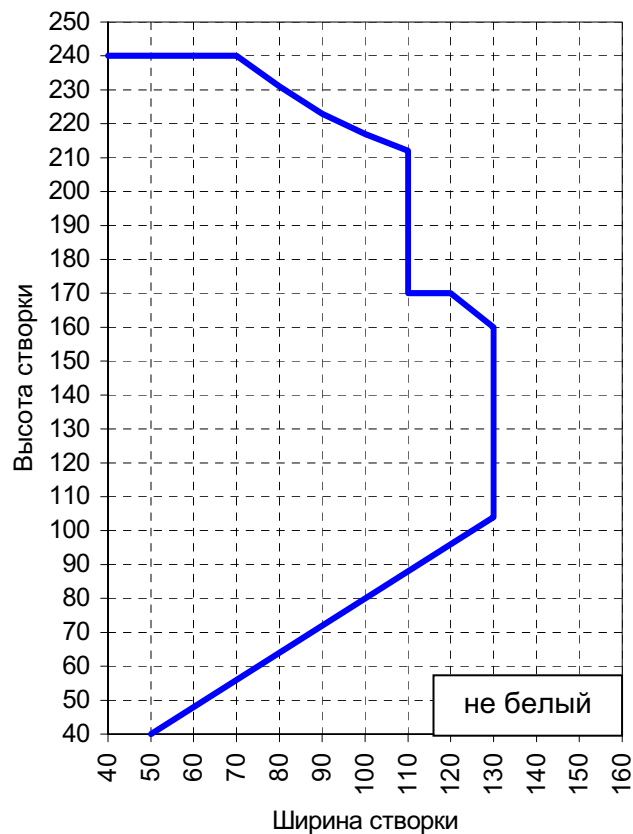


Створка 87


Двухстворчатое без импоста

Цвет: не белый


Группа нагрузок В



Соответствие цветов

	Армирование	№ арт.	Макс. вес заполнения
	40 x 54 x 2 	221077	75 кг

Соответствие цветов

	Армирование	№ арт.	Макс. вес заполнения
	40 x 54 x 2 	221077	75 кг

Максимально допустимая ширина створки в зависимости от веса заполнения согласно диаграмме п. 4 «Указаний по армированию».

REHAU-Brillant-Design

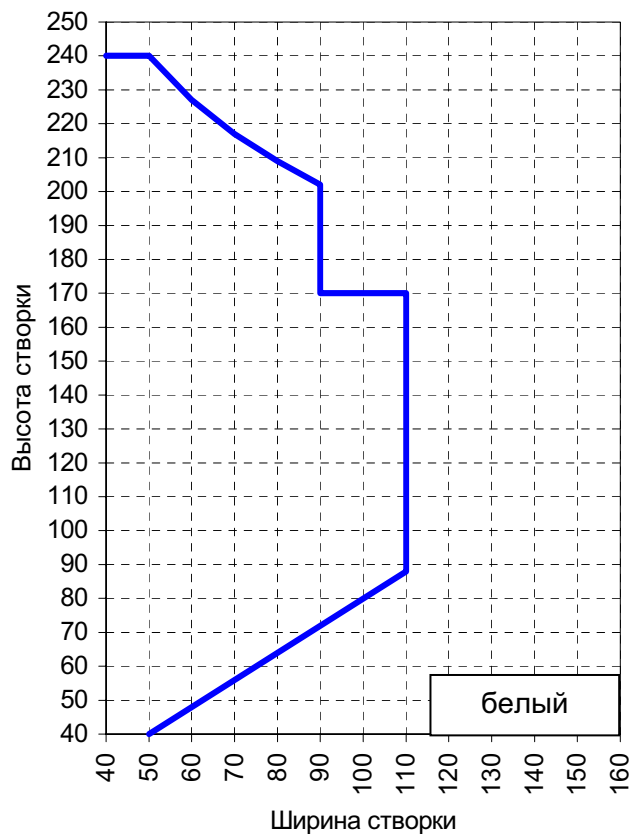
Ограничения по размерам

Створка 87

Двухстворчатое без импоста

Цвет: белый

Группа нагрузок С

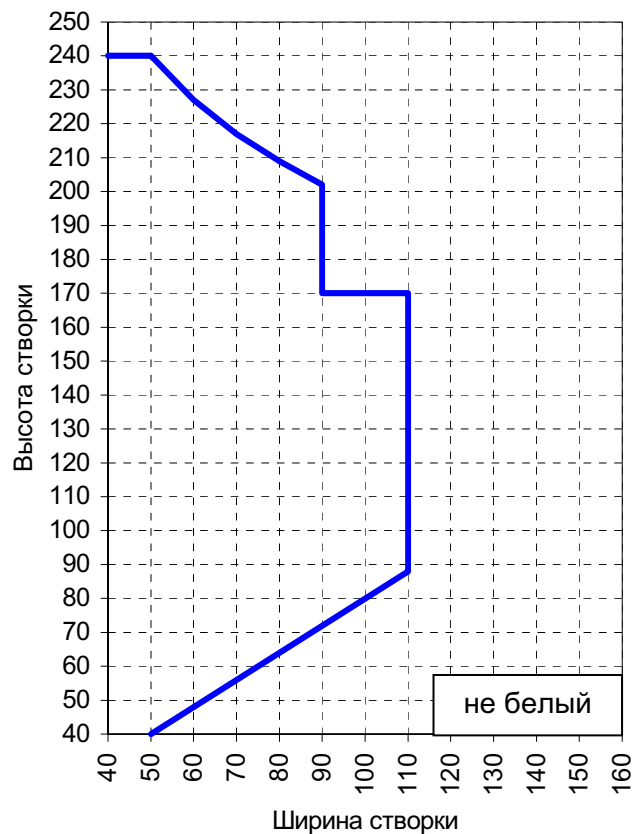


Створка 87


Двухстворчатое без импоста

Цвет: не белый


Группа нагрузок С



Соответствие цветов

	Армирование	№ арт.	Макс. вес заполнения
	40 x 54 x 2 	221077	75 кг

Соответствие цветов

	Армирование	№ арт.	Макс. вес заполнения
	40 x 54 x 2 	221077	75 кг

Максимально допустимая ширина створки в зависимости от веса заполнения согласно диаграмме п. 4 «Указаний по армированию».

REHAU-Brillant-Design

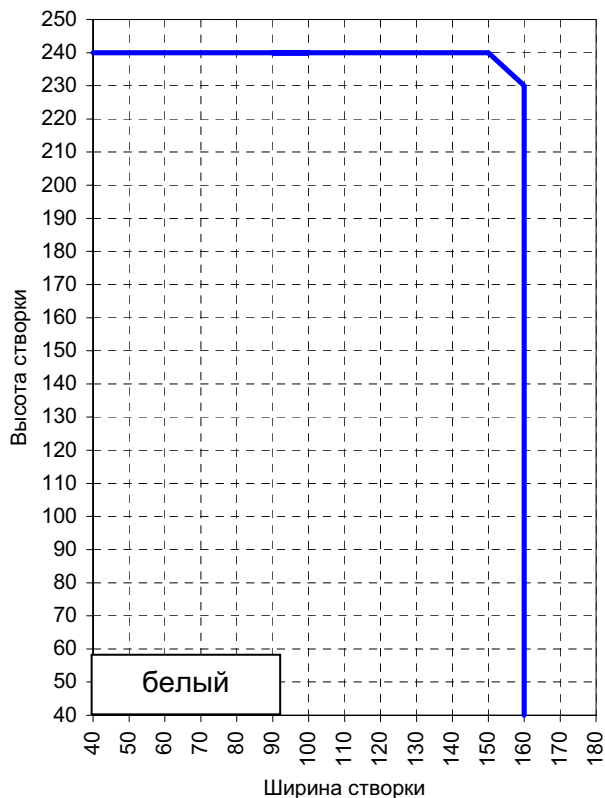
Ограничения по размерам

Створка 87

Наклонно-сдвижная дверь (одностворчатая)

Цвет: белый

Группы нагрузок A/B/C

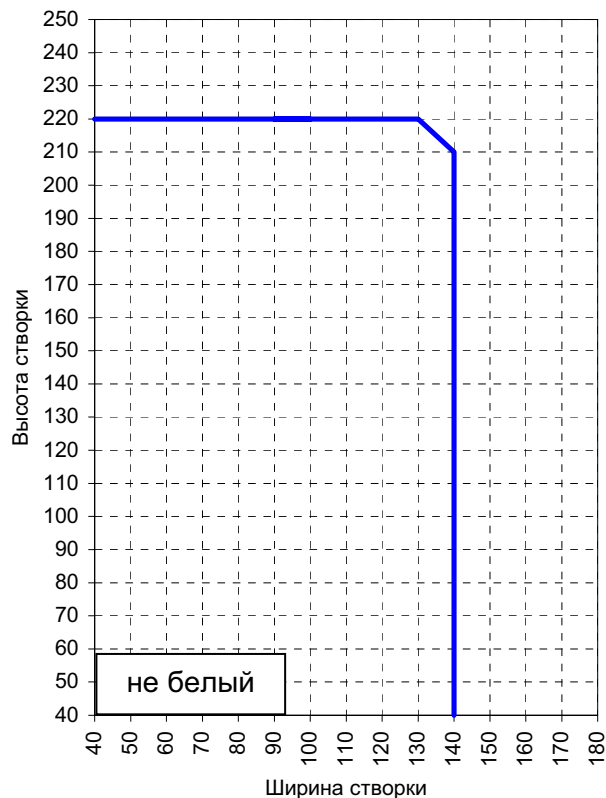


Створка 87


Наклонно-сдвижная дверь (одностворчатая)

Цвет: не белый


Группы нагрузок A/B/C



Соответствие цветов

Армирование	№ арт.	Макс. вес заполнения
40 x 54 x 2 	221077	75 кг

Соответствие цветов

Армирование	№ арт.	Макс. вес заполнения
40 x 54 x 2 	221077	75 кг

Максимально допустимая ширина створки в зависимости от веса заполнения согласно диаграмме п. 4 «Указаний по армированию».